

## **Информация для родителей и педагогов о «Едином реестре запрещенной информации»**

Для ограничения доступа к сайтам в сети «Интернет» и сетевым адресам, содержащим противоправный контент, в 2012 году был создан Единый реестр запрещенной информации. Ведение данного реестра осуществляет Роскомнадзор.

Правительством РФ определен перечень уполномоченных органов исполнительной власти, которые вправе принимать решение об ограничении доступа к сайтам и сетевым адресам, содержащим отдельные виды противоправного контента, во внесудебном порядке.

В настоящее время ограничение доступа во внесудебном порядке возможно к сайтам в сети «Интернет», содержащим следующие категории противоправной информации:

- призывы к совершению суицида или способы их совершения;
- способы изготовления, методы использования, места приобретения наркотиков;
- сведения о несовершеннолетнем, пострадавшем в результате противоправных действий (бездействия);
- склонение или вовлечение несовершеннолетних в совершение противоправных действий, представляющих угрозу для их жизни или здоровья;
- незаконная продажа алкоголя;
- незаконная продажа лекарств и т.д.

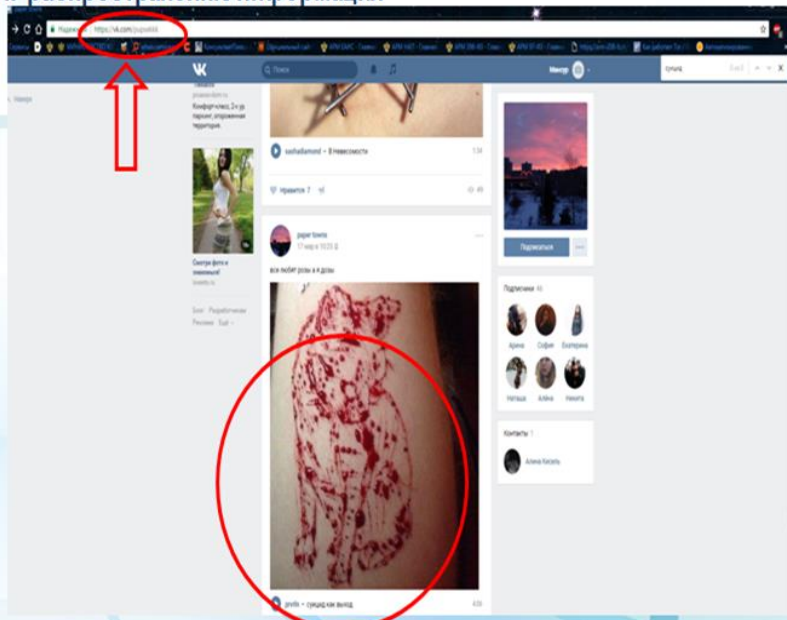
Повлиять на пресечение распространения в сети «Интернет» противоправного контента может абсолютно любой гражданин.

Для этой цели Роскомнадзор организовал единый сервис для приема обращений по адресу: <https://eais.rkn.gov.ru/feedback/>.

**Обнаружив в сети «Интернет» противоправный контент из вышеуказанного перечня запрещенной информации, с помощью этого сервиса может оперативно проинформировать компетентный орган о наличии на сетевом ресурсе незаконной информации.**

## Методические рекомендации по заполнению формы сообщения от Роскомнадзора

При осмотре страницы в сети «Интернет» Вами была обнаружена **РОСКОМНАДЗОР** информация суицидального характера или иная запрещенная к распространению информация



1. Запрещенная информация обведена красным кругом

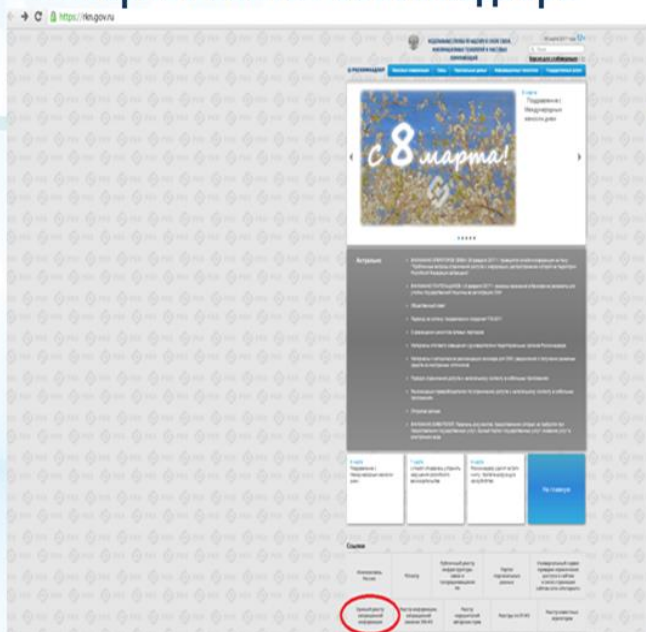
2. Необходимо скопировать адрес Интернет-страницы (указано стрелкой).

**ВАЖНО!!!** Необходимо указывать конкретную ссылку, а не результат поискового запроса, ссылку на главную страницу сайта/сообщества и т.д.

2

### Заходим на главную страницу официального Интернет-сайта Роскомнадзора

**РОСКОМНАДЗОР**



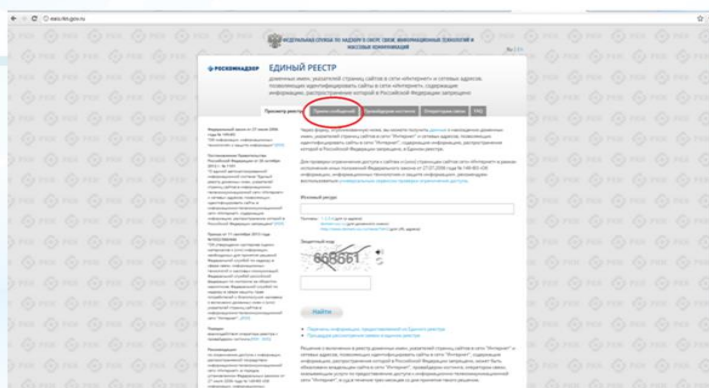
Сайт Роскомнадзора находится по адресу <https://rkn.gov.ru/>

**ЛИБО** в строке поиска любой поисковой системы набирается слово *Роскомнадзор*, в результатах поиска находим ссылку на главную страницу официального сайта *Роскомнадзора* <https://rkn.gov.ru/>

После перехода на главную страницу необходимо опуститься вниз и перейти по ссылке «Единый реестр запрещенной информации» (кнопка обведена красным кругом).

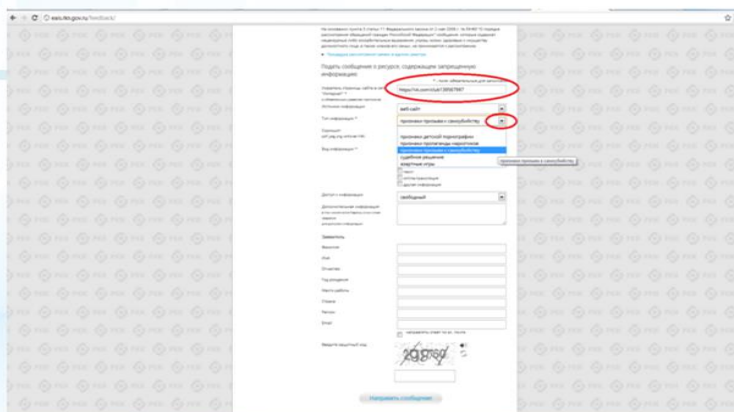
3

## Переходим на страницу «Единого реестра запрещенной информации»



На странице «Единого реестра запрещенной информации» необходимо перейти на страницу «Прием сообщений» (кнопка обведена красным кругом).

## Открыв страницу «Приема сообщений», приступаем к заполнению формы



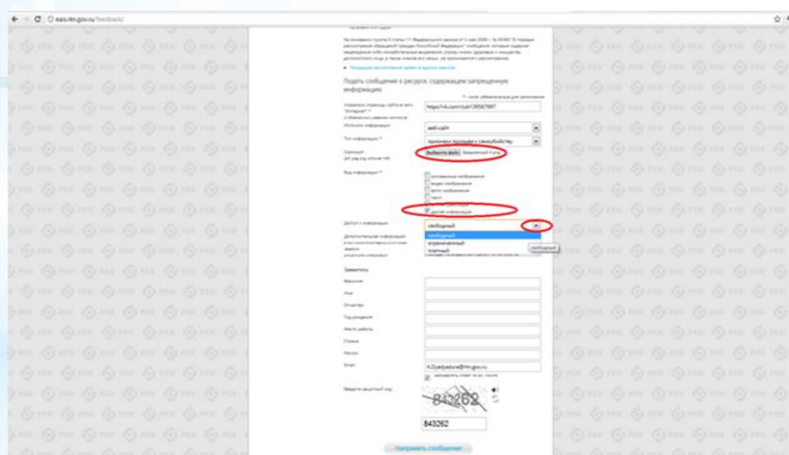
Поля отмеченные звездочками являются обязательными полями для заполнения!

В первом поле «Указатель страницы сайта в сети Интернет» (с обязательным указанием протокола) необходимо вставить ранее скопированный адрес Интернет-страницы, на которой Вами найдена запрещенная информация. Обратите внимание, чтобы адрес содержал указание на используемый протокол <http://> или <https://>

В поле «Источник информации» указать соответствующий источник информации (как правило, «веб-сайт»)

В поле «Тип информации» необходимо выбрать из предложенного, в данном случае «признаки призыва к самоубийству»

## Продолжаем заполнение формы «Прием сообщений»



Графа «Выбор файл» не является обязательной к заполнению строкой. Однако, в целях оказания помощи специалистам, рассматривающим Ваше сообщение, рекомендуем сделать скриншот запрещенной информации в формате .pdf, .jpeg, .png, объем файла не должен превышать 1Мб.

В графе «Вид информации» выбираем один из представленных вариантов; если ни один вариант не подходит, ставим галочку в графе «Другая информация».

В графе «Доступ к информации» выбираем из представленных трех вариантов, в данном случае доступ к информации свободный (отсутствие паролей и регистрации).

## Продолжаем заполнение формы «Прием сообщений»

The screenshot shows a web form for submitting a message. Several fields are highlighted with red circles: 'Дополнительная информация' (Additional information), 'Email', 'Защитный код' (Security code), and the 'Направить сообщение' (Send message) button. The form includes various input fields for personal data and a section for additional comments.

Также как и в случае с прикреплением скриншота страницы рекомендуем заполнить графу **«Дополнительная информация»** (желательно указать логин и пароль в дополнительно информации, если они обязательны для доступа, например, к «закрытой группе») и графу раздела **«Заявитель»** - это значительно упростит и ускорит процесс рассмотрения Вашего сообщения.

В графе **«Email»** необходимо указать адрес электронной почты, на который Вам придет информация по итогам рассмотрения Вашего сообщения. Для получения ответа об итогах рассмотрения необходимо поставить галочку напротив опции **«направлять ответ по эл. почте»**.

Повторно обращаем внимание, что графы, не отмеченные звездочкой \*, не обязательны для заполнения. Их не заполнение не является причиной для отказа в рассмотрении Вашего сообщения!

На этом этапе заявление можно считать заполненным, в связи с чем вам необходимо ввести в соответствующее поле **«Защитный код»** и нажать на кнопку **«Направить сообщение»**.

## Проверяем отправку

The screenshot shows the 'ЕДИНЫЙ РЕЕСТР' (Unified Register) page. A red circle highlights a confirmation message: 'Ваше сообщение отправлено. Спасибо.' (Your message has been sent. Thank you.)

После того, как Вы нажали на кнопку **«Направить сообщение»**, должно появиться уведомление следующего содержания **«Ваше сообщение отправлено. Спасибо.»**.

Это уведомление подтверждает, что Ваше сообщение благополучно отправлено.

## Проверяем отправку

The screenshot shows the 'ЕДИНЫЙ РЕЕСТР' page with a red circle highlighting an error message: 'Ошибка!' (Error!).

Если после того, как Вы нажали кнопку **«Отправить сообщение»** уведомление об успешной отправке не появилось, однако появилось одно или несколько сообщений с пометкой **«Ошибка!»**, значит:

- либо не заполнены или неверно заполнены обязательные для заполнения поля,
- либо неверно указан защитный код (представлено на рисунке).

Внимательно изучите сообщения об ошибках! Затем необходимо устранить указанные ошибки, вновь ввести в соответствующее поле защитный код и нажать кнопку **«Отправить сообщение»**.

## Информация о результатах рассмотрения сообщения

[eais#2017-02-02-49-CC] Роскомнадзор информирует/the Roscomnadzor is informing



Роскомнадзор <zapret-info-out@rkn.gov.ru>  
19.09.2017 20:26

Имя: Дмитрий Максим Иванович  
Зарегистрировано

Вашему обращению присвоен номер: 2017-02-02-49-CC

Благодарим Вас за активную гражданскую позицию. Одновременно сообщаем, что упомянутый Правительством Российской Федерации федеральный орган исполнительной власти, по указанному в Вашем обращении адресу (<https://yandex.com/yandexcloud/509328>) подтвердил наличие материалов с противоправным контентом.

С уважением,  
ФЕДЕРАЛЬНАЯ СЛУЖБА ПО НАДЗОРУ В СФЕРЕ СВЯЗИ, ИНФОРМАЦИОННЫХ ТЕХНОЛОГИЙ И МАССОВЫХ КОММУНИКАЦИЙ.

← ответить   ← ответить всем   → переадресовать   🗄️  
Автоматически создано

После рассмотрения Вашего заявления, на указанный Вами электронный адрес вашей почты (в случае, если Вы его указывали), придет сообщение о результатах рассмотрения.

В случае подтверждения наличия материалов с противоправным контентом **доступ к указанному Вами ресурсу будет ограничен.**